

FINAL

Α.Σ. Πέρα **85 - 46** Έν. Τραχώνων

55%	6 / 11	FT	7 / 13	54%
59%	17 / 29	2p	9 / 30	30%
42%	15 / 36	3p	7 / 21	33%
43	30 - 13	Rb	23 - 9	32
	10	Tu	19	

Referees: Καλδύρης, Σιδέρης, Καλαντζής

Each Period	1st	2nd	3rd	4th
Α.Σ. Πέρα	24	17	18	26
Έν. Τραχώνων	9	16	9	12

End of Period	1st	2nd	3rd	4th
Α.Σ. Πέρα	24	41	59	85
Έν. Τραχώνων	9	25	34	46



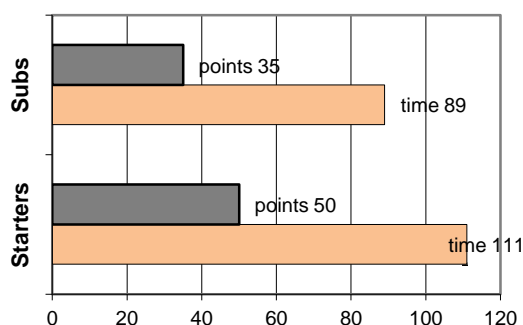
Coach: Π. Γκαναβίας - Φέρτης Ηλ.

Α.Σ. ΠΕΡΑ

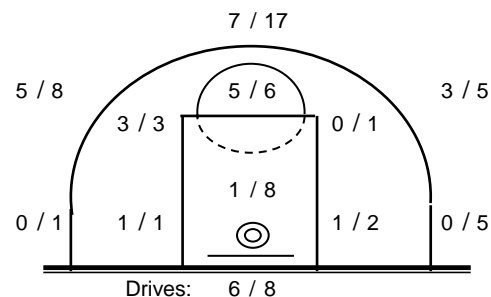
Fast Breaks 3 / 6

# Player	Time (min)	Points	Ft	2p	3p	+/-	Rebs		As	St	Tu	Bl	Fouls		Rkg*
							de	of					Wo	Co	
4 Βαρδάλος Ηλ.	21	2	0 / 2	1 / 1	0 / 2	27	3	0	2	1	1	0	2	2	3
5 Χιώλος Κ.	18	0	0 / 0	0 / 2	0 / 0	21	1	4	0	0	1	1	0	1	3
6 0	0	0	0 / 0	0 / 0	0 / 0	0	0	0	0	0	0	0	0	0	-
7 Θεολογίτης Σ.	18	16	1 / 1	3 / 3	3 / 5	14	1	2	2	0	0	0	1	0	19
8 Ζέγγος Θ.	24	14	0 / 0	1 / 3	4 / 7	20	3	0	3	2	4	0	0	1	13
9 Βαμβακάρης Π.	17	0	0 / 0	0 / 5	0 / 0	14	5	3	4	1	0	0	0	1	8
10 Φωτόπουλος Θ.	23	18	2 / 2	5 / 6	2 / 5	27	5	0	2	2	1	0	2	2	22
11 Μπουλούκος Β.	3	0	0 / 0	0 / 1	0 / 0	2	0	0	0	0	0	0	0	2	-
12 Πιτούλης Αχ.	25	16	3 / 4	2 / 3	3 / 6	28	6	4	2	6	0	0	5	2	29
13 Μακρυγιάννης Θρ.	19	9	0 / 0	3 / 3	1 / 4	18	3	0	0	1	2	0	0	2	8
14 Σωτηράκης Κ.	20	8	0 / 2	1 / 1	2 / 4	15	2	0	2	0	0	0	2	2	8
15 Βουρδέλης Γ.	12	2	0 / 0	1 / 1	0 / 3	9	0	0	0	0	0	0	0	1	-
Team							1	0			1	1	0		
1st quarter		24	4 / 6	4 / 5	4 / 7	7	2	4	4	4	4	1	6	4	32
2nd quarter		17	0 / 0	4 / 10	3 / 8	7	3	4	2	1	0	2	4	21	
3rd quarter		18	1 / 2	4 / 6	3 / 12	9	5	6	5	5	0	2	3	26	
4th quarter		26	1 / 3	5 / 8	5 / 9	7	3	3	2	0	0	3	5	32	
Final Stats	200	85	6 / 11	17 / 29	15 / 36	195	30	13	17	13	10	1	13	16	111
			55%	59%	42%		43								

Starters- Subs ratio



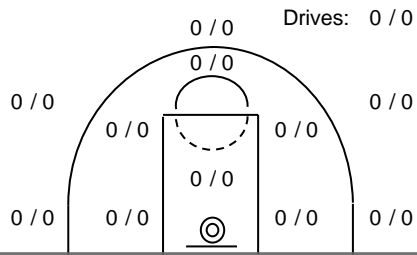
Shot Chart



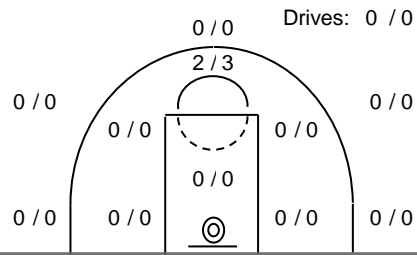
*Ranking= Pts+Rebs+As+St+B-Mished Shots-Tu (Time Played>7min.)

Offense Analysis:

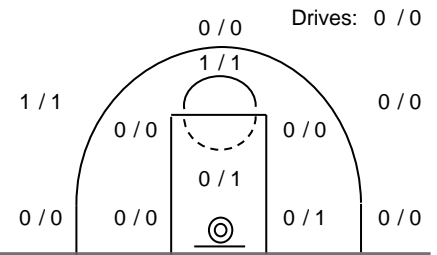
Play performance:



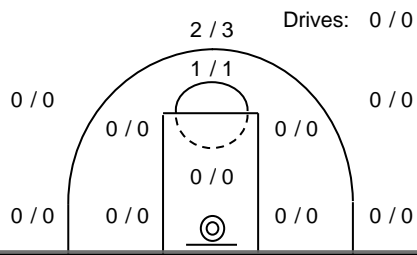
2 Πάνω Points: 0
 Played Fouls won: 0
 0 times Turnovers: 0



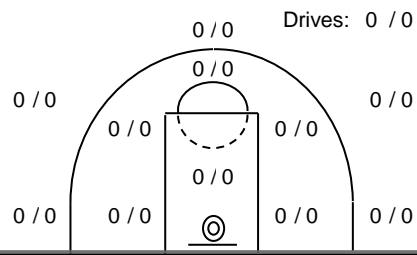
Κίνηση Points: 4
 Played Fouls won: 0
 3 times Turnovers: 0



3 Points: 5
 Played Fouls won: 0
 4 times Turnovers: 0



1 Points: 8
 Played Fouls won: 0
 4 times Turnovers: 0



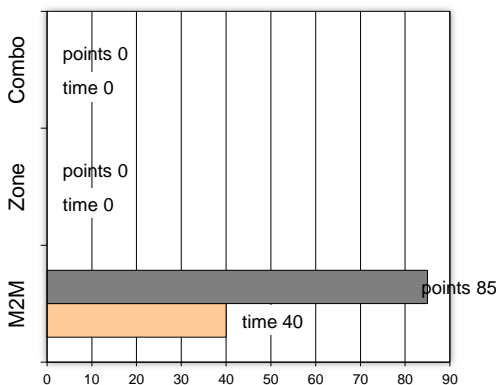
Σταθ. Points: 0
 Played Fouls won: 0
 0 times Turnovers: 0

Notes:

Against Defense Types:

Turnovers:

Fast breaks:



Έγιναν 10 λάθη
0 ήταν χρονικές υπερβάσεις,
0 ήταν παραβάσεις γραμμών,
8 ήταν λάθη κατοχής και
2 ήταν βήματα ή μεταφορά.

Επετεύχθησαν 3 αιφνιδιασμοί
2 ήταν πρωτεύοντες
0 ήταν δευτερεύοντες
1 προήλθαν από λάθος
 του αντιπάλου

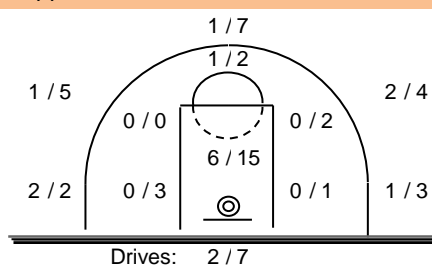
Πραγματοποιήθηκαν συνολικά 81 επιθέσεις, με απόδοση 1.05
 έναντι 77 επιθέσεων των αντιπάλων.

Defense Analysis:

Έν. Τραχώνων

4 Ραζής Μ.	10 -1
5 Αυλόγητος Σπ.	0
6 Πλατής Σ.	5 -1
7 Γκίκας Δ.	11 -3
8 Π'δημητρακόπουλος Α	3 -1
9 Καπέτσης Γ.	2
10 Καδδός Π.	2
11 Ξυνογαλάς Π.	9
12 Καρύκας Στ.	0
13 Τζορτζής Γ.	0
14 Δρόσος Μ.	4 -1
15 Τζουανόπουλος Ν.	0

Opponent's shot chart



Defense Types Performance

